

, 9> W W W 8

N V N

97

	8	WM M	
	8	WM M	V Wb8
	O	. MPN , V N	. MPN




N N P V N NW b

N N P V N NW b
WM

WM W W W 8

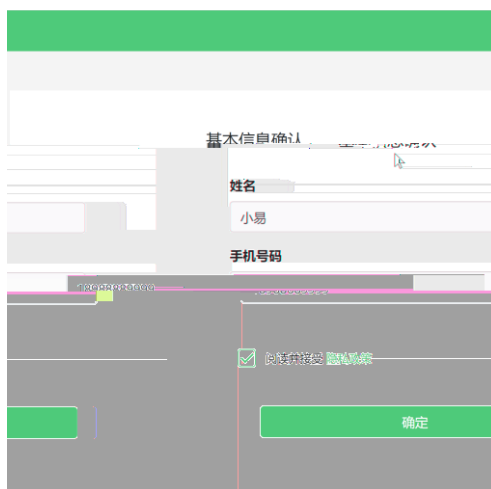
N N




N N

N N







!

O

WM M
WM M

第一步：扫描准考证

第二步：阅读要求

第三步：手机端确认

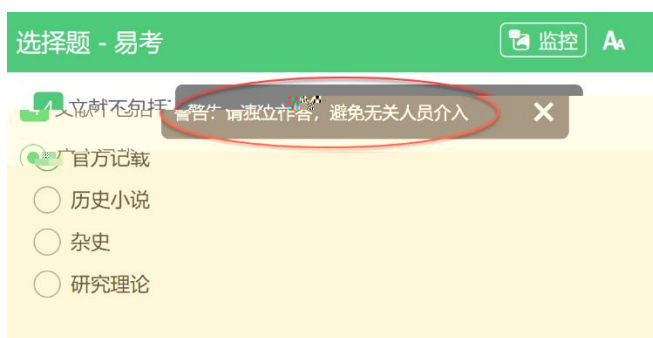
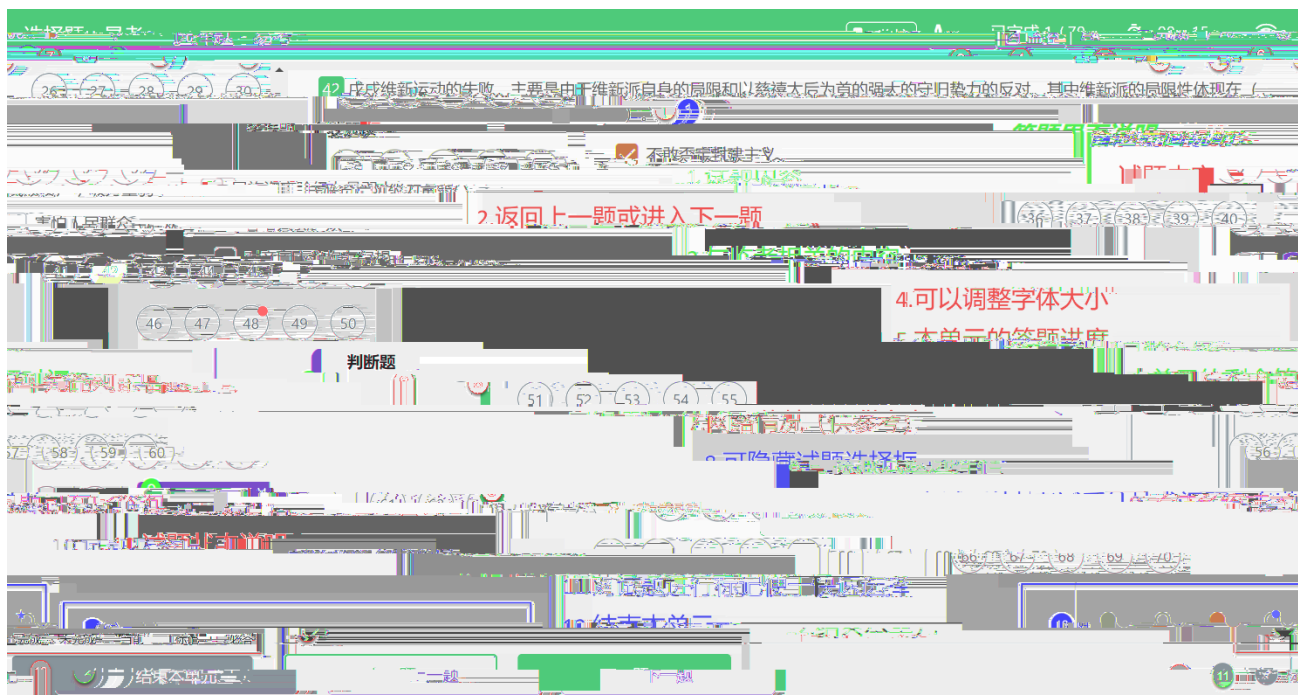
第四步：电脑端确认开启监考

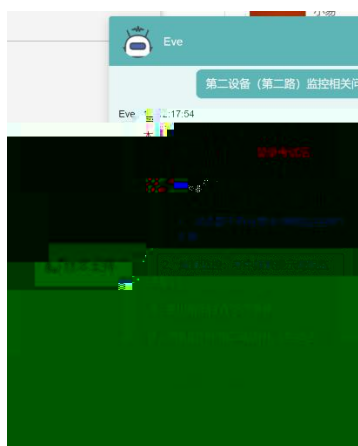
考生姓名：
准考证号：
考生姓名：
准考证号：


使用手机监考时，请考生注意：
1. 考生需在考试开始前，将手机置于距离摄像头1.5米以上的距离，需要保证摄像头全程拍摄到您的作答屏幕、上半身及手部。
2. 避免来电干扰
考试过程中如果设备接到来电、微信视频等干扰监控运行，可能会影响您的纪律判定。
请提前处理好这些问题。

我已阅读以上监考要求和设备要求

监考








I

全真模拟试题



W